

令和7年度 新入学児童保護者説明会

令和7年1月28日(火)
大砂土東小学校 体育館



学校概要



学校教育目標・方針（令和6年度）

（1）学校教育目標

- 心ゆたかに 自分を大切にし、他者を思いやる心を養う
- かしこく 基礎的・基本的な学力の確実な定着を図る
- たくましく たくましい心と体を育て、絆を深める



《行動目標》

大砂土東小学校 5つのいっぱい

- ・あいさついっぱい
- ・汗いっぱい
- ・読書いっぱい
- ・思いやりいっぱい
- ・歌声いっぱい



(2) めざす児童像

○元気な心と身体をもち

何事にも進んで取り組むことができる子ども

☆あいさついっぱい

(いつでも・どこでも・だれにでも先にあいさつできる児童)

☆汗いっぱい

(失敗を恐れず、何事にも全力で取り組める児童)

☆読書いっぱい

(本に親しみ、豊かな心をはぐくめる児童)

☆思いやりいっぱい

(誰とでも豊かな人間関係が築ける児童)

☆歌声いっぱい

(自分の想いを歌声で精一杯表現できる児童)



(3) 学校施設等の概要

①大砂土東小学校の沿革<開校93年目>

創立 昭和 7年(1932年)7月 大和田、攻玉両尋常高等小学校を統合して大砂土東尋常高等小学校を開校

昭和22年(1947年)4月 大宮市立大砂土東小学校と改称

昭和42年 見沼小開校、昭和50年 蓮沼小開校、昭和52年 島小開校

平成13年(2001年)5月 さいたま市立大砂土東小学校と改称(三市合併)

②令和6年度 規模 (令和7年1月現在)

ア 学級数 35学級(特別支援学級3学級 含む)

イ 教職員数 74名

ウ 児童数 1,095名

エ 世帯数 854世帯

③令和7年度 1年生の学級編制について

入学予定者児童数 184名(令和7年1月現在 特別支援学級含む)… 通常学級6、特別支援学級2

*お子様の所属学級・担任は、入学式当日にお知らせします。

④主な研究実績(平成25年度から)


平成25・26年度 市研究委嘱 研究推進「特別活動」

平成26年度 「ASUKAモデル」実践校

平成27・28・29年度 市英語教育研究開発モデル校

平成30・令和元・2年度 市「グローバル・スタディ」研究指定校





入学までの 家庭生活について



学校生活のポイント

- ◎自分のことは自分でする
- ◎さいごまでがんばる
- ◎はなしがよく聞ける
- ◎友だちと仲良くできる



(1) 正しい生活習慣を身につけておくようにしましょう。

- 早寝早起き 通学班の集合時刻に間に合うように起きましょう。
8時から8時10分の間に学校に着くように登校します。
- 洗顔 手助けがなくても自分でできるようにしましょう。
- 歯みがき 朝、昼、晩 食事の後でみがくようにします。
- 朝食 食べられる分だけでよいので必ず食事をとってから登校します。
- 排便 登校前に排便する習慣をつけてください。
- トイレの使い方 学校のトイレは和式と洋式があります。
自分でできるようにしておきましょう。
トイレの近いお子さんは、入学後、学級担任に知らせてください。
- 履物 左右間違えずに履き、脱いだらそろえるようにしましょう。
立ったまま靴を履いたり脱いだりできるように練習しましょう。
上履き等のかかとを踏まないで履くようにしましょう。
- 洋服 洋服を一人で脱いだり、着たりできるようにしてください。
脱いだ服をたためるように練習しましょう。
- 身の回りの整理整頓



(2) 「あいさつ」「返事」「受け答え」が

正しく、はっきり言えるようにしましょう。

はい。いいえ。ありがとう。ごめんなさい。いってきます。ただいま。
いただきます。ごちそうさまでした。おはようございます。
さようなら。わかりません。

(3) 言葉で意思表示ができるようにしておきましょう。

やりたいこと。こまったこと。わからないこと。
相手に伝えられるようにしておいてください。

(4) 安全に登下校

- 家と学校までの道順(登校は通学班、下校は下校班です)を覚えましょう。
- 踏切や横断歩道を安全に渡れるようにしておきましょう。



(5) 自分の名前については、はっきり言えるとともに
ひらがなで書ける(縦書き・横書き)ようにしておきましょう。

(6) 一緒に学校に行く通学班の友だちがわかるようにしましょう。

(7) 健康第一に体調を整えておきましょう。

- 就学時健康診断の「結果のお知らせ」に、疾病が記載されていた場合は、
入学までに必ず治療しておいてください。
- できるだけ、好き嫌いなく食べられるようにしておいてください。
(給食は20~25分くらいで食べ終えるようになっています。)
- 手洗いやうがいの習慣をつけておいてください。

(8) 学校への期待感がもてる声掛けをするようにしましょう。

- 友だちがたくさんできるよ。
- 勉強は楽しいよ。
- おいしい給食があるよ。
- ボール遊びをしたり、絵をかいたり、楽しいことがあるよ。
- ×そんなことでは、みんなに笑われるよ。
- ×そんな悪いことをしたら先生に叱られるよ。
- ×悪いことをしたら先生に言いつけるよ。 ⇒ 学校や先生に対して不安感が強くなってしまいます。



(9) 学年カラー（令和7年度）

水泳の帽子や2年生以上の名札の色です。

1年	2年	3年	4年	5年	6年
緑	橙	水	赤	青	黄

※1年生の名札は学級カラーで入学式に配られます。

(10) 学校に関する事で、わからないこと、
心配なことがありましたら、入学前でも学校にご相談ください。



大砂土東小学校 684-8003

教頭・教務までお願いします。



学用品等の準備について



(1) 入学までに家庭で準備するもの

①ランドセル

②赤白帽子・・・校章入り。登下校・体育授業・清掃時などに着用します。



③筆箱・・・机の中がせまいので、薄いものがよい。

缶ペンケース及びジッパー仕様の筆箱は避けてください。

☆えんぴつ4本(6B) ☆消しゴム(白)1つ→よく消える物

☆赤青えんぴつ1本



④上履き・・・特に指定のものはありません。



うわばき
(バレシューズでなく、甲を覆うもの)

教室の上履きと体育館履きと兼用のもの(共用型で1足)。
甲を覆っているもの、裏が滑らないものにしてください。

⑤体育着・・・上:白の半袖紺の丸首(左腕部に校章入り)

下:紺のクォーターパンツ

カラー枠ゼッケン(1年生:緑色)2枚必要

体育着袋・・・40×30cm程度 布製

(ゼッケンは前と後ろにつけます) 体育着



⑥給食着・・・エプロン、帽子、(いずれも白)指定のものはありません。


給食時に全員着用します。(全学年)

給食着袋・・・30×25cm程度 布製(ひもの長さ・・・巾着を絞って20cmくらい)

⑦コップ袋・・・ナフキン(給食時に机の上に敷く。サイズ40×60cm程度)

歯ブラシ、コップ 毎日持ち帰るので2セットご用意ください

給食着・帽子・マスク



コップ袋
ナフキン・コップ・歯ブラシ



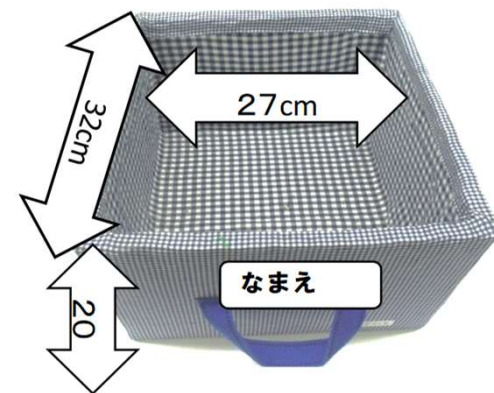
⑧道具袋・・・25cm×20cm（ひもの長さ・・・巾着を絞って15cmくらい）
中身:のり、はさみ、セロハンテープ（自分で使える物）

⑨置き傘・・・急な雨などの時に使うために用意しておきます。
自分で巻いてまとめられるようにしておいてください。
× 折りたたみ傘 ×先がとがっている傘

⑩ロッカーの引き出し・・・体育着や給食のエプロン等を入れる箱です。
市販のものでも、作ったものでも結構です。



道具袋
（巾着を縛った状態で、紐の長さ
15cm）



ロッカーの引き出し
（縦32cm×横27cm×高さ
20cm）



- ⑪月曜セットの袋・・・体育着袋、給食着袋、コップ袋、上履き袋を入れて、月曜日に持ってくる袋です。
ひもは斜め掛けができる長さでご用意ください。
(長さの調節ができるように、金具があると便利です)
- ⑫防災頭巾・・・色の指定はありません。椅子に付けるためのカバーを付けて下さい。



月曜セットの袋

体育着袋
給食着袋
コップ袋
上履き袋



(2) 説明会で販売したものの

基本セットは全員購入をお願いします。

☆については、示されている品物又は
準じたものをご用意ください。

新入学児童保護者説明会での販売品及び価格

取扱業者	品名	販売価格
大宮教材 ☎048-783-1171 【計¥6,870】	基本セット 【¥1,540】	連絡帳 ¥210
		連絡袋 A4 ¥310
		図画帳 ¥180
		下しき ¥330
		赤青鉛筆 ¥60
		はさみ ¥450
	☆	無地の鉛筆6B(4本) ¥560
		アラビックヤマトのり 50ml ¥180
		消しゴム mono PE03A,PE04A (白くてよく消えるプラスチック製のもの) ¥90
		サクラクーピーペンシル 12色 ¥900
		サクラクレパス 16色(リフトケース) ¥800
		防災頭巾(カバー付き) ¥2,800
取扱業者	品名	販売価格
高砂屋書店 ☎048-771-6772 【計¥3,800】	基本セット 【¥1,200】	油粘土(ケース付) ¥780
		工作板(表粘土板、裏カッター板) ¥420
	☆	算数セット 内容:さんすうブロック、おはじき、 数カード、 たし算ひき算カード、 かたち、マグネット板、 ファイルセット。 ¥2,600
合計 ¥10,670		



(3) 入学式当日配付するもの

①教科書

- ・教科書は、体育館で配付します。(持ち帰り用の手提げ等ご用意ください)
- ・教科書は無償で配付されます。
- ・紛失や破損した場合は、個人で購入していただきます。

②名札(クラスカラー)

③ランドセルカバー(黄色)

④交通安全ワッペン(黄色)

⑤学年だより・書類一式・その他

※入学式当日、ランドセルは必要ありません。



(4) その他

①その他の学用品につきましては、入学後に購入します。

担任から連絡があるまで購入しないでください。

(最初に使うノート類は学校で、一括購入します。)

②すべてのものにひらがなで記名してください。

③算数セットを単品で購入希望の方は、

入学後の懇談会の日に申し込みを受け付けます。

④体育着、給食着、上ばき等は、学校周辺の店舗で取り扱っています。

各店の案内も参考資料として入れてあります。

また、水泳指導のお知らせのプリントが出るまでは、

水着に関してはご購入をお待ちください。



登下校について



1.安全な登下校のために

入学までに親子で・・・

- (1) 通学路の確認と事前の指導を兼ね、お子さんと一緒に何回も歩いてください。
- 標識のある場所の確認と標識の意味。(例:「止まれ」)
 - 信号の見方。(赤・黄・青の意味)
 - 踏み切りの渡り方。
 - 登下校中の「危険な場所」「寄り道しそうな場所」などの確認。
 - 歩道橋の使用。
 - 通学班の確認。(どこに何時に集合するのか)
- (2) 「子どもひなん所110番」のプレートがどこにかかっているのかご確認ください。



2 通学班の指導について

(1) 通学班による登校

① 通学班について

- ・登校中の安全確保。(災害発生時の緊急集団下校を含む)
- ・地域における子どもたちのより良い人間関係の育成。

※通学班は、PTA地区連絡係の方が中心になって編制していただきます。
(地区連絡網も同様です)

②家庭でご配慮いただく事柄について

- ・欠席などの連絡を班員に伝える。
- ・学校への欠席連絡は、Formsにて行っております。連絡帳での連絡は、不要です。

※やむを得ず、遅れて登校する際は、通学班に知らせるとともに、保護者が教室まで付き添ってください。早退する場合は保護者の方が教室までお迎えに来てください。

※忘れ物を取りに帰ることは、安全確保の観点から禁止しています。



③登校上の留意事項について

- ・ゆとりをもつ。 ・指定された通学路を通る。
- ・班長の指示のもと、通学路の右側を縦に1列で歩く。 ・気持ちの良いあいさつを！（集合場所では、家庭の皆さんも進んで声をかけてください。「おはようございます」「ありがとうございました」

(2) 下校班による下校

①資料説明後に下校班の編制を行います。地区別・方面別の編制を行います。

②毎日、子どもたちがコースごとに集合して下校します。

- ・入学式翌日から交代でお迎え当番をお願いいたします。（本日決めます）

③下校上の注意事項について

- ・下校変更は原則認めません。（※変更の場合は、下校時間までに昇降口に保護者の方のお迎えをお願い
します。）
- ・お迎え当番の保護者の方は、最後の児童の家まで付き添いをお願いいたします。
- ・1か月程度、お迎え当番でない場合でもできる限りお家の近くまでお迎えに来ていただくと子どもたちも安心すると思いますのでよろしくお願いします。

(3) 登下校指導

○定例の一斉指導（各学期に1回）

- ・登下校時の安全指導 ・登下校に関する地区別指導 ・通学班編制（3学期） 等



3 その他

通学地区は、下記のように大きく11の地域、6つのコースに分かれています。 (学童は青)

<赤コース>

- ◎大和田1丁目(東)
- ◎大和田2丁目(東)

<黄色コース>

- ◎大和田1丁目(西)
- ◎大和田2丁目(西)

<白コース>

- ◎東大宮1丁目

<ピンクコース>

- ◎大和田1丁目(中)
- ◎大和田2丁目(中)

<緑コース>

- ◎堀崎町(北)
- ◎堀崎町(東)
- ◎堀崎町(西)

<水色コース>

- ◎東大宮7丁目



特別支援学級について



ひまわり学級

知的障害学級

自閉症・情緒障害学級

少人数

個別対応

ゆっくり ぴったり
いっしょけんめい



ひまわり学級

交流学習

ひまわり学級

通常の学級



ひまわり学級



一人ひとりが
大切



一人ひとりの
助け

大砂土東小
の
なかま

一人ひとりが
ちがう



学校保健について



学校における定期健康診断

- 4月～6月に実施します。
- 検査項目：身長・体重、視力検査、聴力検査、色覚検査、尿検査、
心電図検査、内科検診、耳鼻科検診、眼科検診、歯科健診
- 健康診断の結果、疾病や異常の疑いがある場合は、「結果のお知らせ」で通知しますので、早めの受診をお願いします。
- 事前アンケートや事前準備等、ご協力よろしくをお願いします。



朝の健康観察のおねがい

- 毎朝登校前にお子様の健康状態をチェックすることは、非常に大切です。元気がない、食欲がない、顔色が悪い、熱っぽい等、体調が悪い場合は無理をさせずに様子を見てください。
- 欠席の連絡は、formsでお願いいたします。欠席の理由（健康状態の様子）を付け加えて担任までお知らせください。
（欠席理由によって「欠席」ではなく「出席停止」扱いになる場合があります。）

出席停止となる主な病気（学校感染症）

インフルエンザ、百日咳、麻疹（はしか）、流行性耳下腺炎（おたふくかぜ）、風疹（3日はしか）、水痘（水ぼうそう）、咽頭結膜熱（プール熱）等

医師から上記の診断を受けた場合、出席停止となりますので、速やかに学校へ連絡してください。診断書は不要です。また、回復後の登校についても医師の指示を受けてください。



学校で具合が悪くなった場合

- 一時安静にして様子を見ても回復せず、授業に戻れないような場合は、早退となります。一人では下校させられないので、保護者の方にお迎えに来ていただきます。
- 発熱の場合は、容態の悪化や他の児童への感染を防止するために、なるべく早めのお迎えをお願いします。
- 保健室では、投薬・治療は行えません。
- 集団で過ごす時間が長くなりますので、予防接種は重要です。未接種がある場合は、医療機関に相談してください。



学校でけがをした場合

- 応急処置をし、医療機関への受診が必要と判断した場合は、保護者に連絡をします。保護者の方に保険証等を持参していただき、医療機関への受診となります。

スポーツ振興センター災害共済給付制度について

学校の管理下で起きた災害（けが）に関して、共済給付を受けられる制度です。本校では、加入をおすすめしています。センターからの詳しい資料を新入学保護者説明会で配布しますので、ご参照ください。



スポーツ振興センター災害共済給付制度の 加入手続きについて

①加入同意書の提出

新入学保護者説明会で配布する「独立行政法人日本スポーツ振興センター災害共済給付制度への加入について」の加入同意書を記入していただき提出してください。（提出日は入学後にお知らせします。それまでご家庭で保管をお願いします。入学式では回収いたしません。）

②口座振替の申込

上記とあわせて配布する「日本スポーツ振興センター災害共済給付契約加入手続きに係るお願い」をご参照の上、Web申込をお願いします。



「緊急連絡票」と「保健調査票」

- 病気やけがなどで緊急に連絡をとらせていただく場合があります。入学時に「緊急連絡票」および「保健調査票」を配布しますので提出をお願いします。
- 緊急連絡先は、必ず連絡が取れる番号を第3連絡先まで記入してください。
(携帯電話番号も大変役立ちますので、ご記入ください。またお仕事をされている場合は、勤務先も記入していただけると大変助かります。)

※携帯番号や職場の連絡先に変更があった場合には、必ず学校へご連絡ください。



アレルギー対応について

《食物アレルギー》

食物アレルギーにより学校給食において除去食等の対応を希望する方は「学校生活管理指導表（アレルギー疾患用）」を提出してください。用紙が必要な方は保健室までご連絡ください。

※学校管理指導表は、原因食物の除去を指導している主治医に記載を依頼し、入学までに提出をお願いいたします。

※提出していただいた「学校生活管理指導表（アレルギー疾患用）」に記載された原因食物について、除去食対応できるかどうか保護者と面談を実施し、可能な範囲で除去食提供を行います。面談は、入学後、給食開始までに行う予定です。

《気管支ぜん息》

気管支ぜん息については、入学時に配布する保健調査票にご記入ください。内容によっては、別の書類の提出をお願いする場合があります。



既往症・持病について

- 心臓病、川崎病、腎臓病等で学校生活で管理が必要な場合は、主治医の先生に診察を受け、「学校生活管理指導表」を記載していただき、入学式までに学校へ提出してください。用紙が必要な場合は、保健室までご連絡ください。
- お子様の成長や健康に関する相談にはいつでも応じますので、遠慮なくお申し出ください。



入学式について



令和7年度入学式のご案内

- 1 日時 令和7年4月8日(火)
- 2 式場 さいたま市立大砂土東小学校 体育館
- 3 日程
- (1)受付 12時45分~13時15分
- (2)入学式 13時20分~13時50分 予定
- (3)学年からの話 13時50分~14時00分
- (4)記念写真撮影 14時00分~
- ※保護者(各家庭1名)とともに学級単位で撮影します。



4 当日の持ち物

- (1) 児童、保護者ともに上履き
- (2) 保護者は下足を入れるビニール袋
- (3) 教科書等の配付物を入れる袋

(配付物が多いので、大きめのしっかりとした袋)

※入学式当日、ランドセルは必要ありません。

※貴重品その他の盗難、紛失等には十分ご注意ください。

5 その他

- (1) 保護者用駐車場は用意できませんので、お車での来校はご遠慮ください。
- (2) 会場の都合上、各家庭2名までの参加にご協力ください。なお、保護者様1名には、児童の隣にご着席いただきます。
- (3) 第2校舎西側児童昇降口に掲示する学級名簿を確認の上、必ず受付を済ませてください。なお、名簿の写真撮影はご遠慮ください。
- (4) 入学式当日の学用品の持ち込みはご遠慮ください。算数セットやロッカーの引き出しなどの大きくて重い学用品は、4月の懇談会の日にお持ちいただきます。



以上で 説明を終了します。
ご視聴 ありがとうございます。
お子様のご入学を心よりお待ちしております。

